


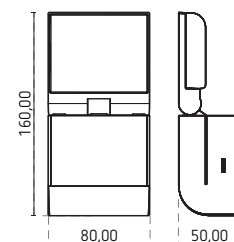


theLeda S8-100L WH

- Projecteur led de 8,5 W pour l'extérieur
- Montage mural
- Convient pour les entrées, les garages, le jardin, etc.
- Panneau led pivotant horizontalement de  $\pm 40^\circ$  et inclinable de  $70^\circ$  vers le bas, éclairage indirect possible par rotation de  $180^\circ$  du panneau led
- Possibilité de mise en réseau par câble.

## Caractéristiques techniques

Tension d'alimentation	230 V AC, +10 %, -15 %, 50 Hz
Consommation en mode veille	0,5 W
Sortie de commutation	éclairage
Puissance led, flux lumineux	8,5 W; 900 lm
Durée de vie	L70/B50 50.000 h
Température de couleur	4000 K, blanc naturel
Montage	mural à une hauteur de 1,8 à 2,5 m
Indice de protection	IP55 selon EN 60529
Classe de protection	II en cas de montage conforme
Température de service	-20 à 55 °C
Couleur du boîtier	blanc

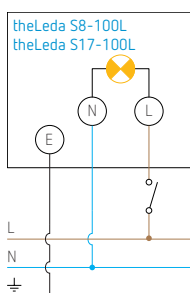


CORNER ANGLE WH 9070969, support pour montage dans un angle de mur



SPACER WH 9070971, cadre d'écartement pour le passage des câbles latéraux ou supérieurs. A placer entre le socle et le projecteur.

## Schéma électrique



Réf. de commande	Réf. fournisseur	EAN	Description
theLeda S8-100L WH	1020600	4003468101834	projecteur led de 8,5 W
<b>Accessoires</b>			
CORNER ANGLE WH 9070969	9070969	4003468901700	support blanc pour montage dans un angle de mur
SPACER WH 9070971	9070971	4003468901724	cadre d'écartement blanc