


Projecteur led avec détecteur de mouvement theLeda S17-100 WH



theLeda S17-100 WH

- Projecteur led de 17 W avec détecteur de mouvement, pour l'extérieur
- Montage mural
- Commande automatique de l'éclairage en fonction de la présence et de la luminosité
- Convient pour les entrées, les allées de garage, le jardin, etc.
- Angle de détection de 180° pour une portée jusqu'à 10 m
- Limitation de la zone de détection par autocollant fourni
- Sortie supplémentaire pour la commutation d'autres lampes
- Panneau led pivotant horizontalement de $\pm 20^\circ / 45^\circ$ et inclinable de 70° vers le bas
- Réglage de la luminosité et de la temporisation par 2 potentiomètres
- Commande manuelle possible par bouton-poussoir
- Fonction de test
- Fonction interrupteur crépusculaire
- Possibilité de mise en réseau par câble.



CORNER ANGLE WH 9070969, support pour montage dans un angle de mur

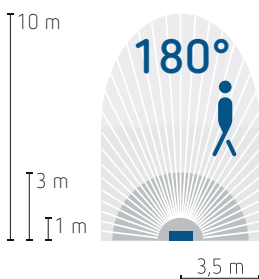


SPACER WH 9070971, cadre d'écartement pour le passage des câbles latéraux ou supérieurs. A placer entre le socle et le projecteur.

Caractéristiques techniques

Tension d'alimentation	230 V AC, +10 %, -15 %, 50 Hz
Consommation en mode veille	0,5 W
Consommation lumière allumée	17 W
Puissance led (flux lumineux)	2x 900 lm
Durée de vie	L70/B50 50.000 h
Température de couleur	4000 K, blanc naturel
Réglage de la luminosité	2 à 500 lx / ∞ lx
Temporisation de l'éclairage	10 s à 30 min
Charge	lampes à incandescence / halogènes : 500 W halogènes basse tension (transformateur) : 300 VA tubes fluorescents (RPE) : 200 W tubes fluorescents compacts (RPE) : 200 W lampes leds < 2 W : 20 W, > 2 W : 100 W
Montage	mural à une hauteur de 1,8 à 2,5 m
Indice de protection	IP55 selon EN 60529
Classe de protection	II en cas de montage conforme
Température de service	-20 à 55 °C
Couleur du boîtier	blanc

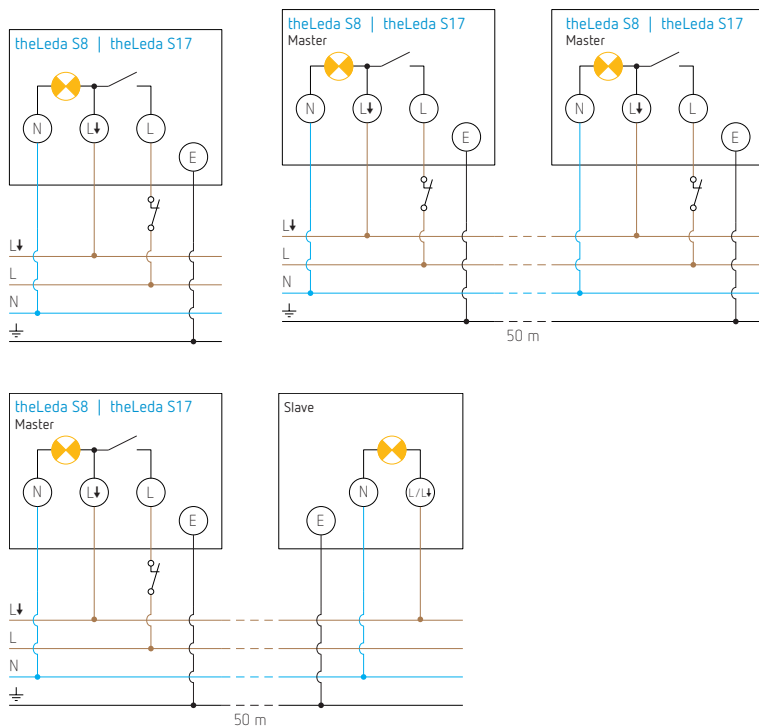
Détection



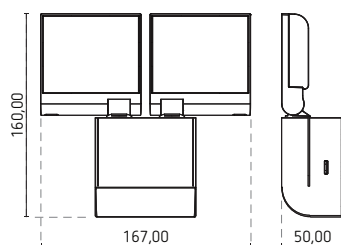
Détection jusqu'à 10 m pour un déplacement transversal et jusqu'à 3 m pour un déplacement frontal à une hauteur de montage de 2,5 m

Projecteur led avec détecteur de mouvement, theLeda S17-100 WH

Schémas électriques



Plan d'encombrement



Réf. de commande	Réf. fournisseur	EAN	Description
theLeda S17-100 WH	1020802	4003468101902	projecteur led de 17 W
Accessoires			
CORNER ANGLE WH 9070969	9070969	4003468901700	support blanc pour montage dans un angle de mur
SPACER WH 9070971	9070971	4003468901724	cadre d'écartement blanc