

Mode d'emploi RAM 784 Z - Addendum

Résistance
d'appoint
OFF



Résistance
d'appoint
ON



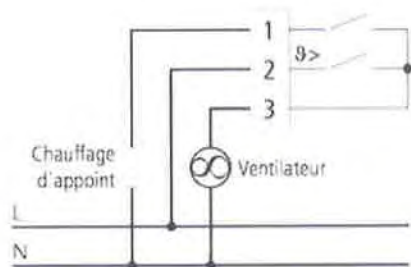
Attendez:
Borne 2 max. 6 A ou 1,4 KW

Borne 1 = interrupteur manuel
Borne 2 = contact commandé par le thermostat
* = circulateur, brûleur, vanne électrothermique, contacteur

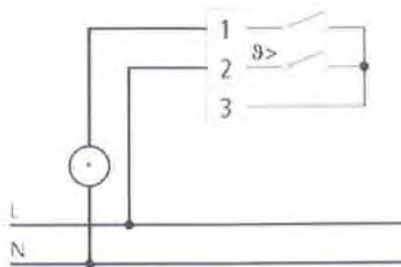
Le RAM 784 Z a été spécialement développé pour les installations de chauffage électrique avec ventilo-convecteurs comportant un chauffage d'appoint.

Un interrupteur manuel sur le côté gauche du thermostat permet l'enclenchement de la résistance d'appoint.

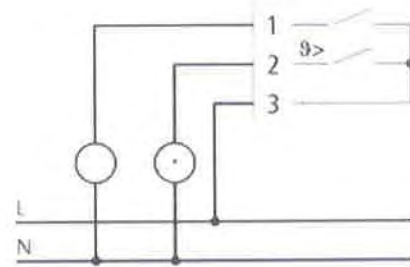
Selon le raccordement électrique, l'interrupteur peut aussi avoir d'autres fonctions.



L'interrupteur permet d'enclencher un chauffage d'appoint



L'interrupteur permet une commande ON/OFF (par ex. été/hiver)



L'interrupteur permet d'enclencher une charge indépendante du thermostat

Gebruiksaanwijzing RAM 784 Z - Addendum

Bijverwarmings-
weerstand
OFF



Bijverwarmings-
weerstand
ON



In acht nemen:
Klem 2 max. 6 A of 1,4 KW

Klem 1 = handschakelaar

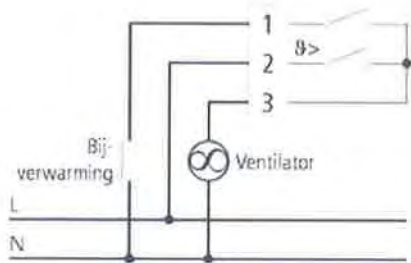
Klem 2 = contact gestuurd door de thermostaat

* = circulatiepomp, brander, elektrothermische Kraan, contactor

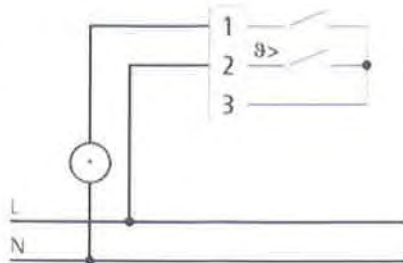
De RAM 784 Z is speciaal ontworpen voor elektrische verwarmingsinstallaties met ventilo-contactoren die van een bijverwarming zijn voorzien.

Aan de linkerzijde van de thermostaat bevindt zich een handschakelaar voor het inschakelen van de bijverwarmingsweerstand.

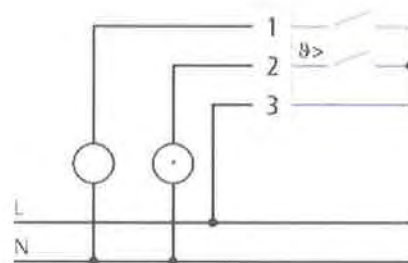
Naargelang de aansluiting, kan de schakelaar ook voor andere functies worden gebruikt.



De schakelaar schakelt de
bijverwarming in



Schakelaar met ON/OFF-functie
(b.v. zomer/winter)



De schakelaar schakelt een belasting
in die onafhankelijk is van de
thermostaat